

OGRODZENIA TYMCZASOWE



PRZĘŚLA AŻUROWE

Ogrodzenia ażurowe składają się ocynkowanej ramy wypełnionej stalową siatką (przęsła). Przęsło ogrodzenia mocowane jest na stopach plastikowych lub betonowych i łączone jest z przęsłem sąsiednim specjalną kłamrą. Dodatkowo ogrodzenie można wzmocnić podporą montowaną za pomocą śledzia do gruntu, co zabezpiecza konstrukcję całego płotu.

Na zamówienie klienta robimy inne rodzaje przęseł, różniące się wymiarami, grubością rur czy gęstością siatki.



PRZĘŚŁO PROMO 2/3

Podstawowa wersja przęsła ażurowego – jest połączeniem wysokiej jakości i wytrzymałości z niską ceną.

PRZĘŚŁO STANDARD 3/4 - 41

Jest wzmocnioną wersją przęsła Standard 3/4. Posiada nie tylko grubsze druty w siatce, ale również wzmocnione i grubsze pionowe rurki stanowiące ramę przęsła.

PRZĘŚŁO STANDARD 3/4

Jest wzmocnioną wersją przęsła Promo 2/3, druty w siatce są grubsze, przez co cały płot jest stabilniejszy i cięższy.

PRZĘŚLA PEŁNE

Ogrodzenia tymczasowe pełne charakteryzują się większą wytrzymałością niż ogrodzenia ażurowe. Wykonane są ze stalowych ram, wypełnionych blachą trapezową o grubości 0,5 mm.

PRZĘŚŁO PEŁNE 3

Przęsło pełne o szerokości 3m, wypełnione blachą trapezową. Można je łączyć z wszystkimi rodzajami przęseł ażurowych, furtkami i bramami.

PRZĘŚŁO PEŁNE 2,3

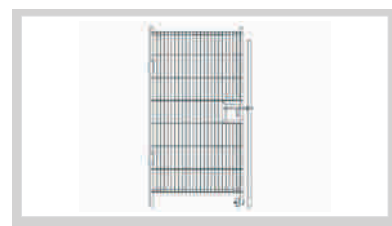
Przęsło pełne o szerokości 2.3 m, wypełnione blachą trapezową. Można je łączyć z wszystkimi rodzajami przęseł ażurowych, furtkami i bramami.



BRAMA DWUSKRZYDŁOWA MF 2



BRAMA JEDNOSKRZYDŁOWA MF 1



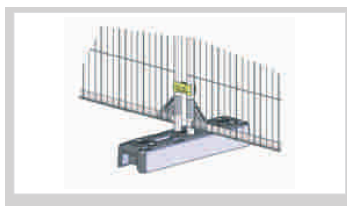
PRZĘŚŁO STANDARD 3/4

BRAMY I FURTKI


Bramy ażurowe są dostosowane do naszych ogrodzeń tymczasowych. Posiadają zamontowane kółka, dzięki czemu łatwo się je otwiera i zamyka oraz zasuwę, zabezpieczającą przed otwarciem.



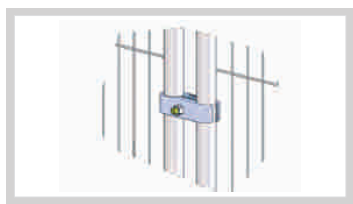
STOPA PLASTIKOWA



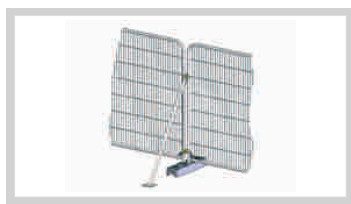
STOPA BETONOWA



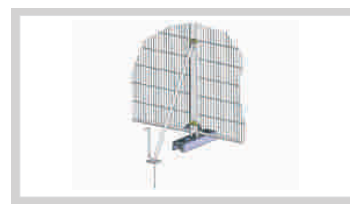
ZŁĄCZKA STANDARD



ZŁĄCZKA WZMOCNIONA



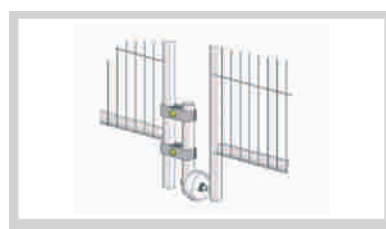
PODPORA



ŚLEDZ MOCUJĄCY



ZAWIAS



KÓŁKO

WYKAZ ELEMENTÓW

Lp.	NAZWA PRODUKTU	RAMA	WAGA [kg]	NUMER KATALOGOWY
PRZĘŚLA				
1	Przęsło STANDARD 3-3/4-40	3450x2000	17,1	DO 10204
2	Przęsło PEŁNE 2,3	2315x2045	24,9	DO 10206
3	Przęsło 2000x2200	2000x2200	10,5	DO 10209
4	Przęsło 1200x3500	1200x3500	10,1	DO 10210
5	Przęsło STANDARD 40x30	3450x2045	15,3	DO 10212
6	Przęsło STANDARD Light	3450x2045	13,5	DO 10213
7	Barierka antytlumowa		9,3	DO 20010
BRAMY				
1	Brama 2	2x2040x2040	37,5	DO 10101
2	Brama 1	3450x2045	15,5	DO 10102
3	Furtka	1600x2040	12,1	DO 10103
4	Brama pełna	2x2315x2040	49,8	DO 10105
5	Furtka pełna	1300x2000	14,0	DO 10106
ELEMENTY				
1	Stopa betonowa	620x220x140	27,2	DO 20007
2	Stopa plastikowa	800x290x125	17,2	DO 20008
3	Podpora	1700 mm	2,2	DO 20004
4	Złączka standard		0,2	DO 20001
5	Kółko kpl.	350 mm	1,1	DO 20006
6	Śledź mocujący	387 mm	0,5	DO 20003
7	Zawias		0,2	DO 20005
8	Złączka wzmocniona		0,3	DO 20002

Profesjonalna Obsługa

Oddział Centrum

ul. Kłobucka 10
02-699 Warszawa
tel. +48 22 255 35 35
fax. +48 22 255 35 39
E-mail: centrum@delta-bud.pl

Oddział Wschód

ul. Warszawska 52
16-070 Choroszcz
tel. +48 85 688 11 71
fax. +48 85 688 11 74
E-mail: wschod@delta-bud.pl

Oddział Południe

ul. Azotowa 15B
41-503 Chorzów
tel. +48 32 441 82 30
fax +48 32 441 82 35
E-mail: poludnie@delta-bud.pl

Oddział Północ

ul. Wiejska 1
81-198 Gdynia-Pogórze/Kosakowo
tel. +48 89 650 51 13
fax. +48 89 650 51 14
E-mail: polnoc@delta-bud.pl



info. + 48 515 26 27 28

www.delta-bud.pl

DELTA Rusztowania

ul. Kłobucka 10
02-699 Warszawa
tel. +48 22 847 36 47
tel. +48 22 255 35 30
fax. +48 22 255 35 40
kom. +48 509 642 600
E-mail: delta@delta-bud.pl

